



ТЕРРИТОРИАЛЬНЫЙ ОРГАН
ФЕДЕРАЛЬНОЙ СЛУЖБЫ
ГОСУДАРСТВЕННОЙ СТАТИСТИКИ
ПО ТУЛЬСКОЙ ОБЛАСТИ

ОПЕРАТИВНЫЕ ДАННЫЕ ОБ ИНДЕКСЕ ПРОМЫШЛЕННОГО ПРОИЗВОДСТВА

январь – февраль 2024 года

01.04.2024

Отдел региональных счетов и балансов

СОДЕРЖАНИЕ

Индекс промышленного производства	3
Индексы производства по виду деятельности обрабатывающие производства	8
Индексы производства по виду деятельности обеспечение электрической энергией, газом и паром; кондиционирование воздуха	13
Индексы производства по виду деятельности водоснабжение; водоотведение, организация сбора и утилизации отходов, деятельность по ликвидации загрязнений	17

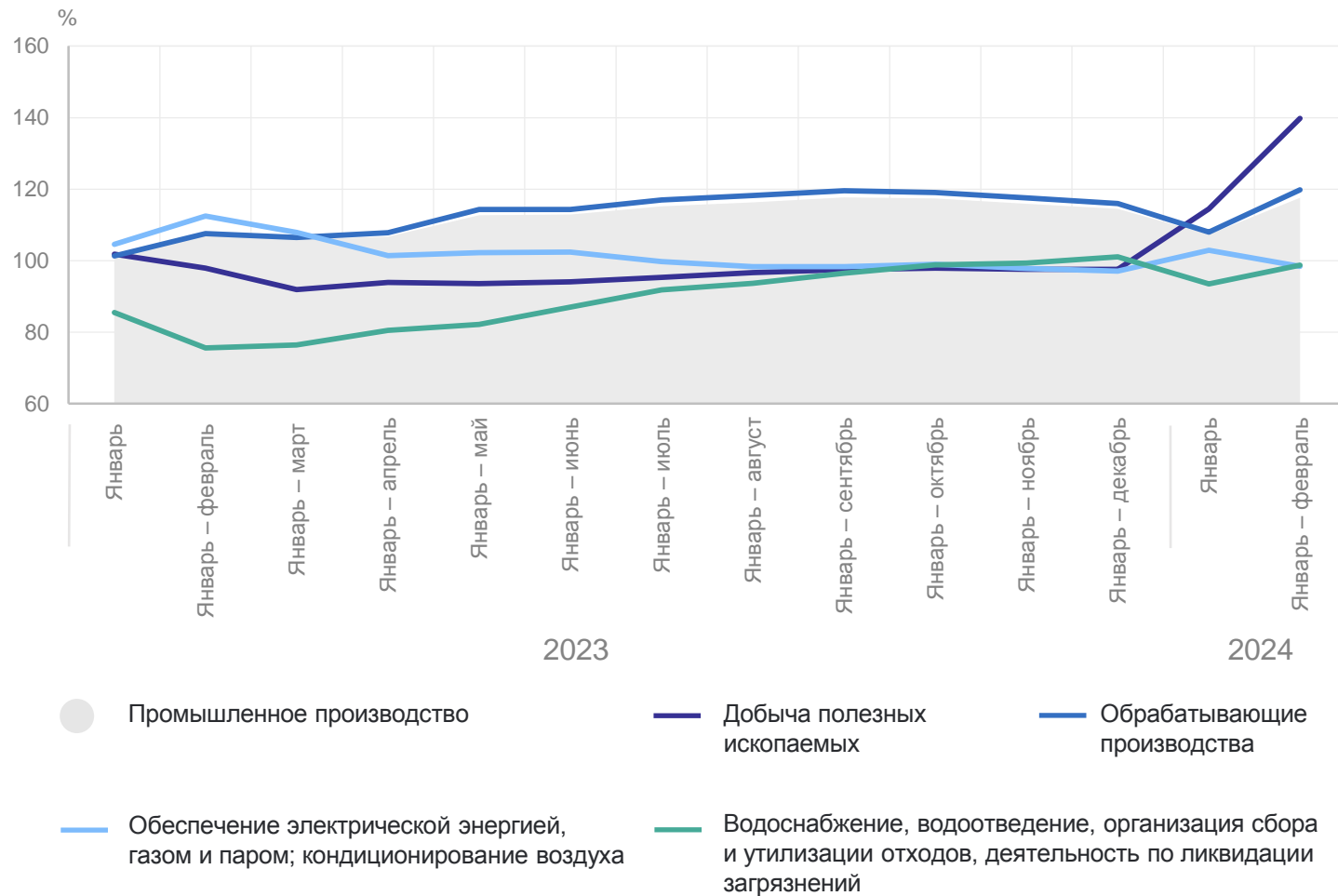
1

**Индекс промышленного
производства**

ИНДЕКС ПРОМЫШЛЕННОГО ПРОИЗВОДСТВА

в % к соответствующему периоду предыдущего года

ТУЛАСТАТ



январь – февраль 2024 г.
в % к январю – февралю 2023 г.

ИПП **117,6**

Добыча полезных ископаемых **139,8**

Обрабатывающие производства **119,8**

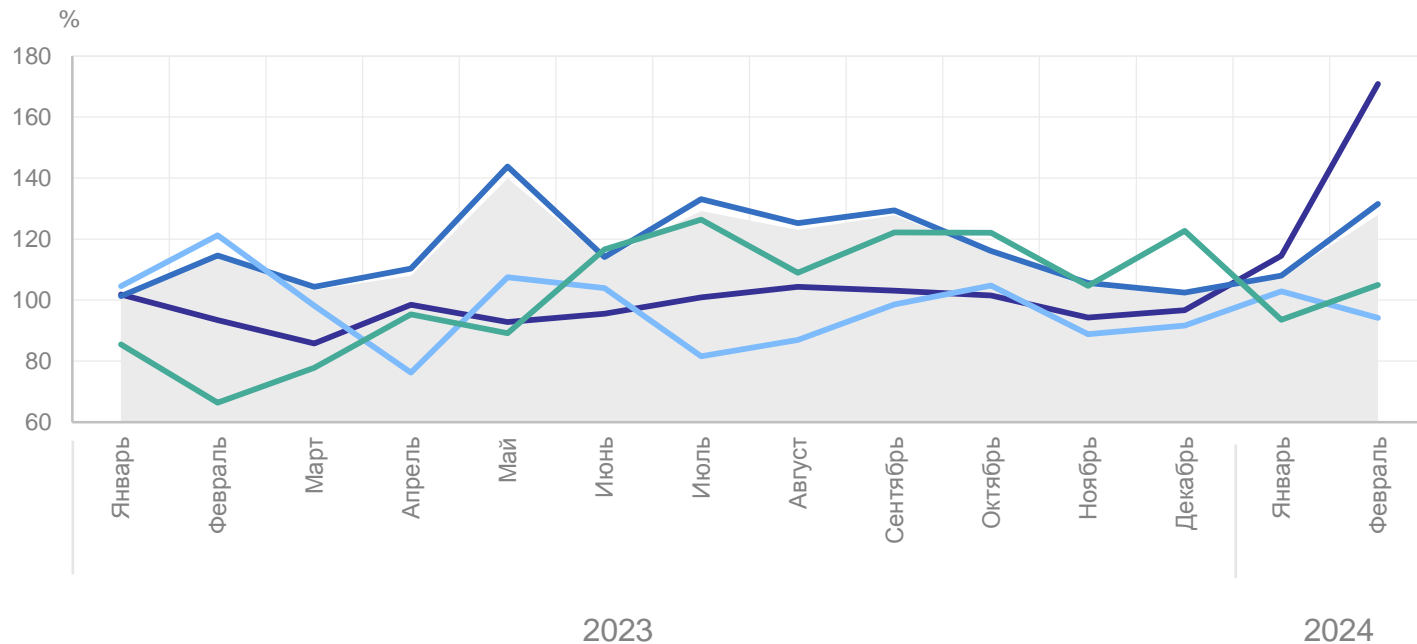
Обеспечение электрической энергией, газом и паром; кондиционирование воздуха **98,4**

Водоснабжение; водоотведение, организация сбора и утилизации отходов, деятельность по ликвидации загрязнений **98,7**

ИНДЕКС ПРОМЫШЛЕННОГО ПРОИЗВОДСТВА

в % к соответствующему месяцу предыдущего года

ТУЛАСТАТ



- Промышленное производство
- Добыча полезных ископаемых
- Обрабатывающие производства
- Обеспечение электрической энергией, газом и паром; кондиционирование воздуха
- Водоснабжение, водоотведение, организация сбора и утилизации отходов, деятельность по ликвидации загрязнений

февраль 2024 г.
в % к февралю 2023 г.

ИПП **127,9**

Добыча полезных ископаемых **170,8**

Обрабатывающие производства **131,5**

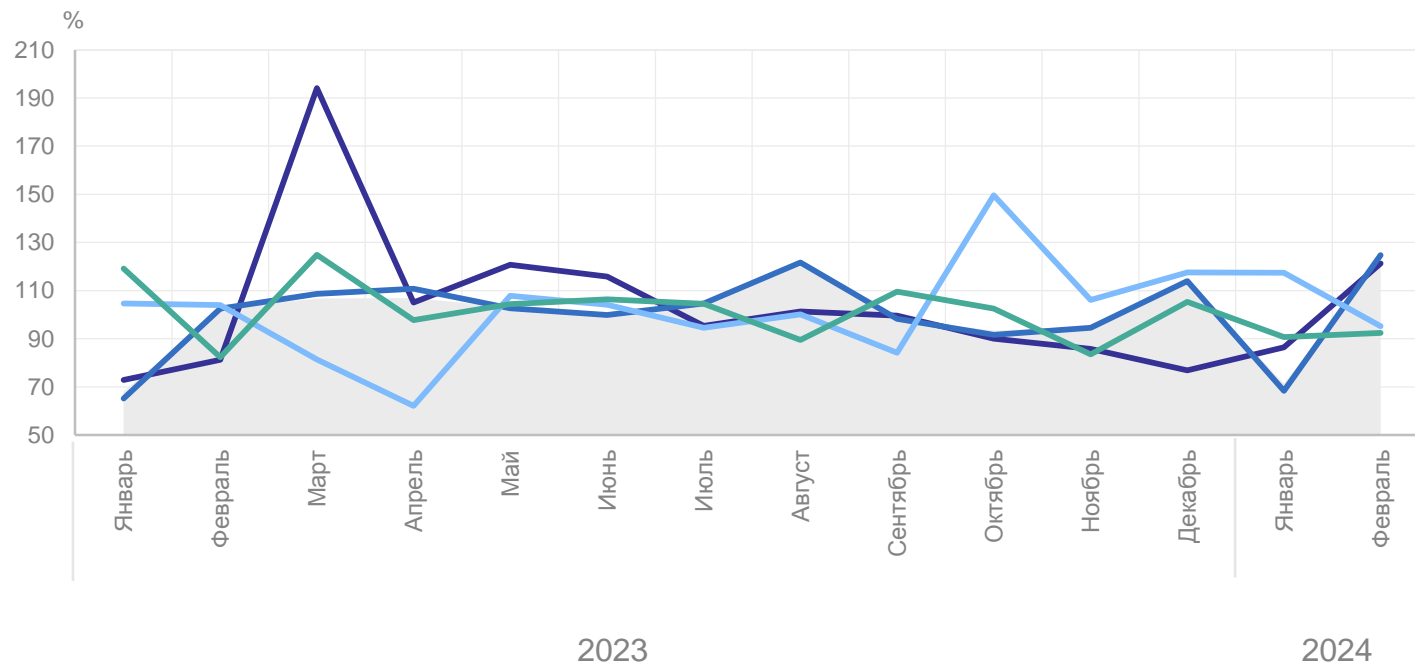
Обеспечение электрической энергией, газом и паром; кондиционирование воздуха **94,2**

Водоснабжение; водоотведение, организация сбора и утилизации отходов, деятельность по ликвидации загрязнений **105,0**

ИНДЕКС ПРОМЫШЛЕННОГО ПРОИЗВОДСТВА

в % к предыдущему месяцу

ТУЛАСТАТ



февраль 2024 г.
в % к январю 2024 г.

ИПП **121,7**

Добыча полезных ископаемых **121,3**

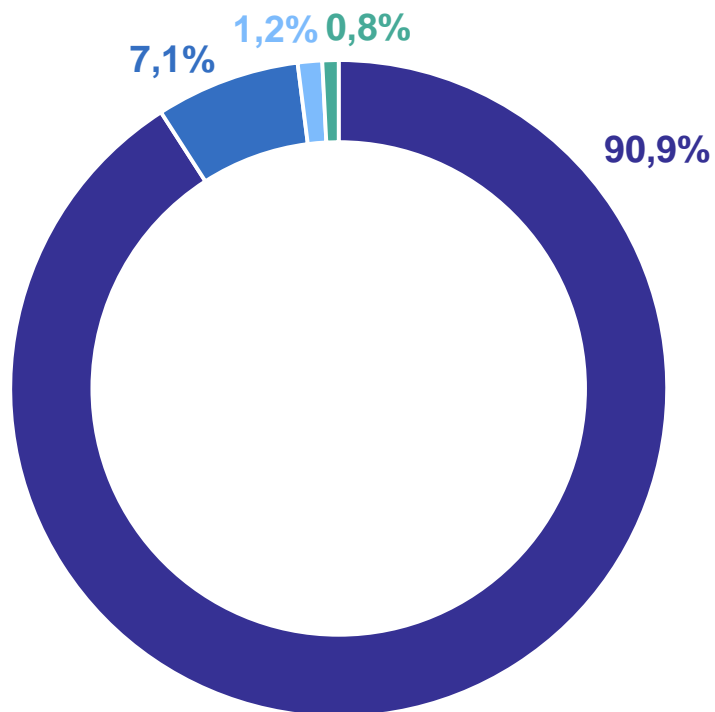
Обработывающие производства **124,7**

Обеспечение электрической энергией, газом и паром; кондиционирование воздуха **95,2**

Водоснабжение; водоотведение, организация сбора и утилизации отходов, деятельность по ликвидации загрязнений **92,4**

- Промышленное производство
- Добыча полезных ископаемых
- Обработывающие производства
- Обеспечение электрической энергией, газом и паром; кондиционирование воздуха
- Водоснабжение, водоотведение, организация сбора и утилизации отходов, деятельность по ликвидации загрязнений

УДЕЛЬНЫЙ ВЕС ОСНОВНЫХ ВИДОВ ПРОМЫШЛЕННОГО ПРОИЗВОДСТВА *



- Обработывающие производства
- Обеспечение электрической энергией, газом и паром; кондиционирование воздуха
- Водоснабжение; водоотведение, организация сбора и утилизации отходов, деятельность по ликвидации загрязнений
- Добыча полезных ископаемых

Обработывающие производства	90,9%
Обеспечение электрической энергией, газом и паром; кондиционирование воздуха	7,1%
Водоснабжение; водоотведение, организация сбора и утилизации отходов, деятельность по ликвидации загрязнений	1,2%
Добыча полезных ископаемых	0,8%

* Удельный вес рассчитан на основе структуры валовой добавленной стоимости по видам экономической деятельности 2018 базисного года

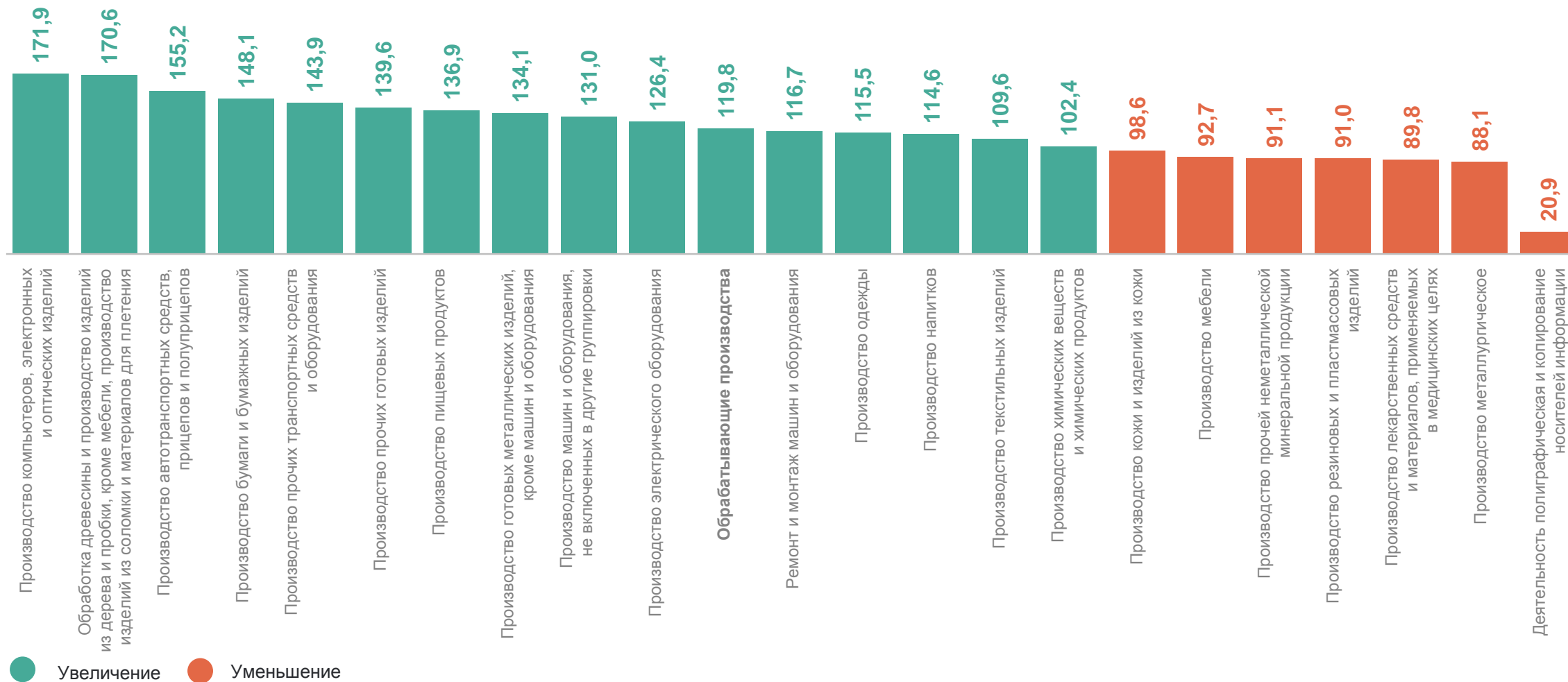
2

Индексы производства по виду деятельности обрабатывающие производства

ИНДЕКС ПРОИЗВОДСТВА ПО ВИДУ ДЕЯТЕЛЬНОСТИ ОБРАБАТЫВАЮЩИЕ ПРОИЗВОДСТВА

в % к соответствующему периоду предыдущего года

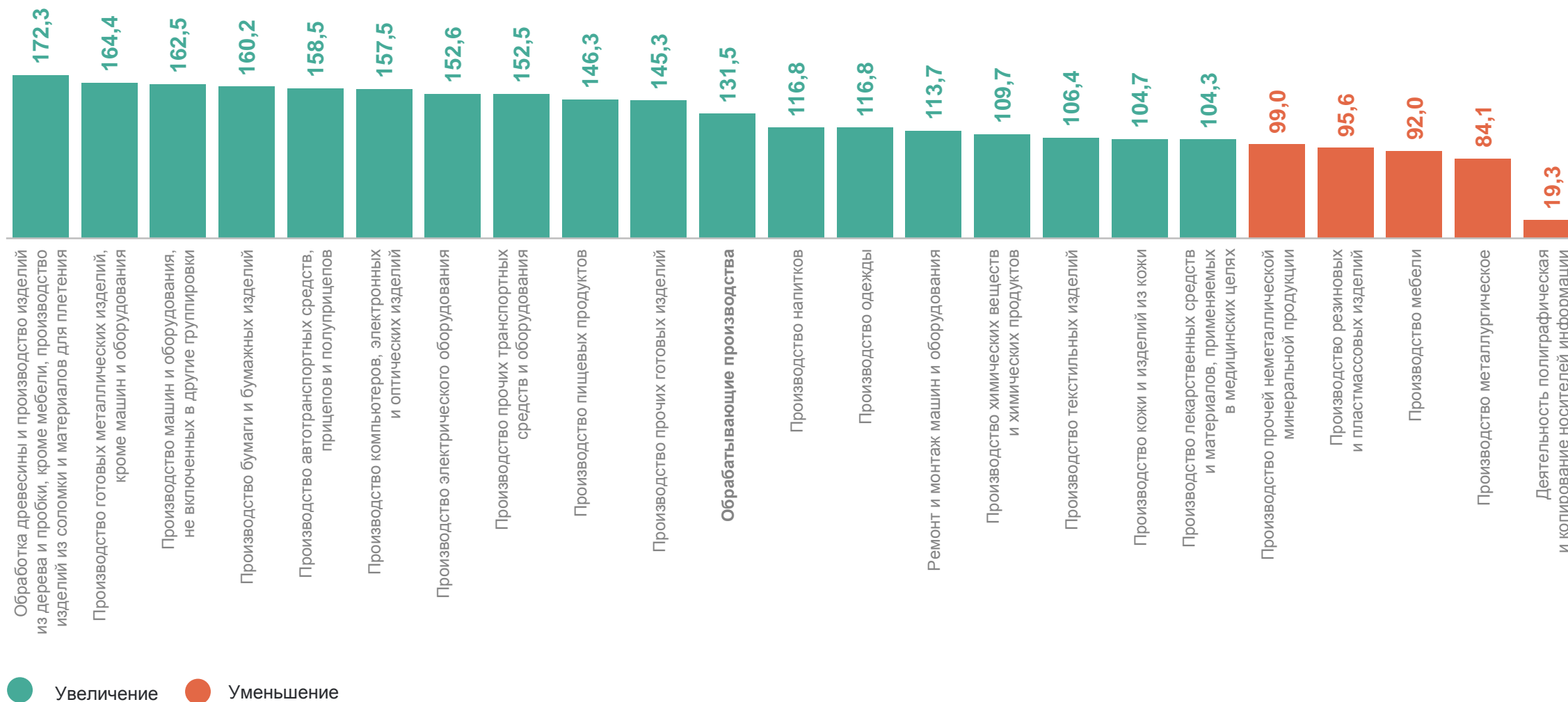
ТУЛАСТАТ



ИНДЕКС ПРОИЗВОДСТВА ПО ВИДУ ДЕЯТЕЛЬНОСТИ ОБРАБАТЫВАЮЩИЕ ПРОИЗВОДСТВА

февраль 2024 г. в % к соответствующему месяцу предыдущего года

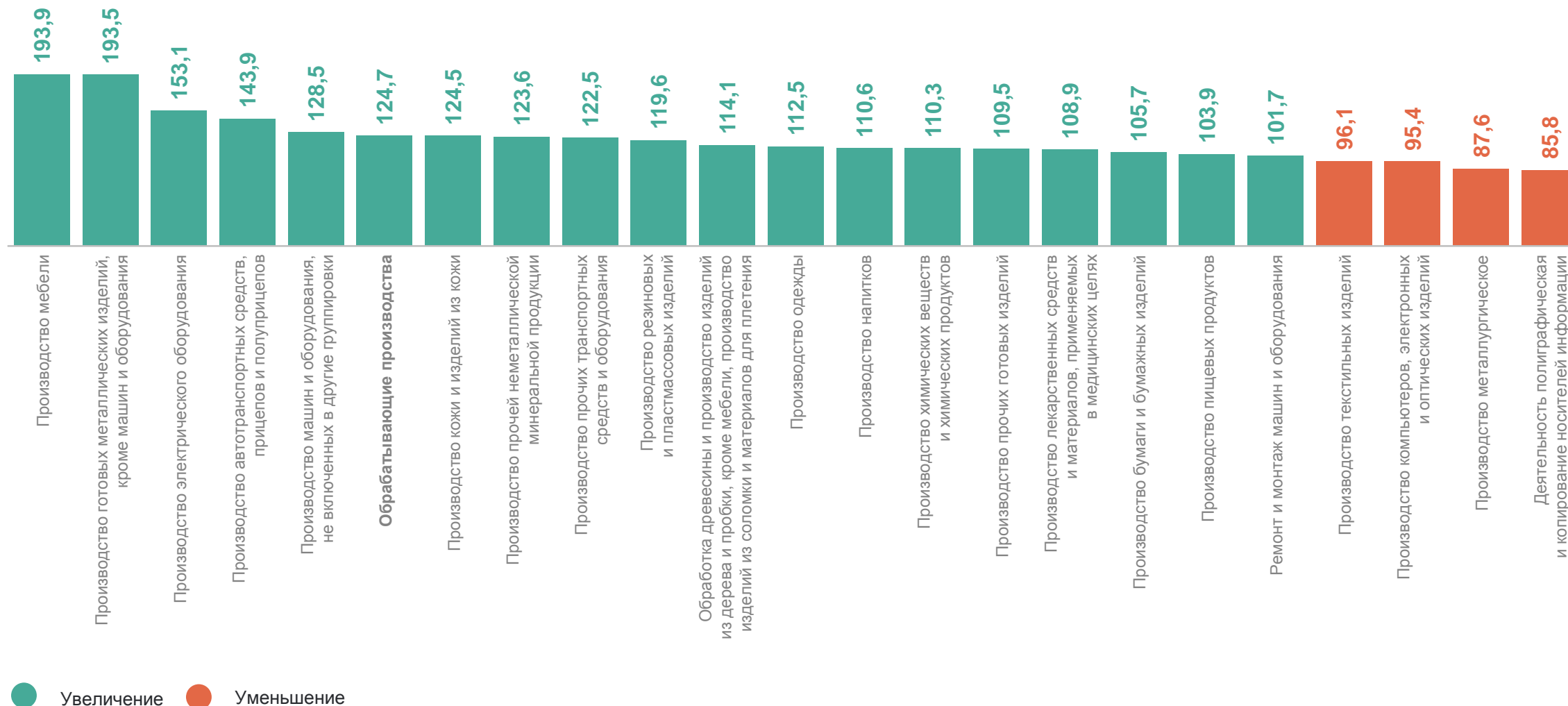
ТУЛАСТАТ



ИНДЕКС ПРОИЗВОДСТВА ПО ВИДУ ДЕЯТЕЛЬНОСТИ ОБРАБАТЫВАЮЩИЕ ПРОИЗВОДСТВА

февраль 2024 г. в % к предыдущему месяцу

ТУЛАСТАТ



УДЕЛЬНЫЙ ВЕС ОСНОВНЫХ ВИДОВ ОБРАБАТЫВАЮЩИХ ПРОИЗВОДСТВ

ТУЛАСТАТ



Производство готовых металлических изделий, кроме машин и оборудования	29,5%
Производство химических веществ и химических продуктов	21,4%
Производство пищевых продуктов	12,7%
Производство металлургическое	11,8%

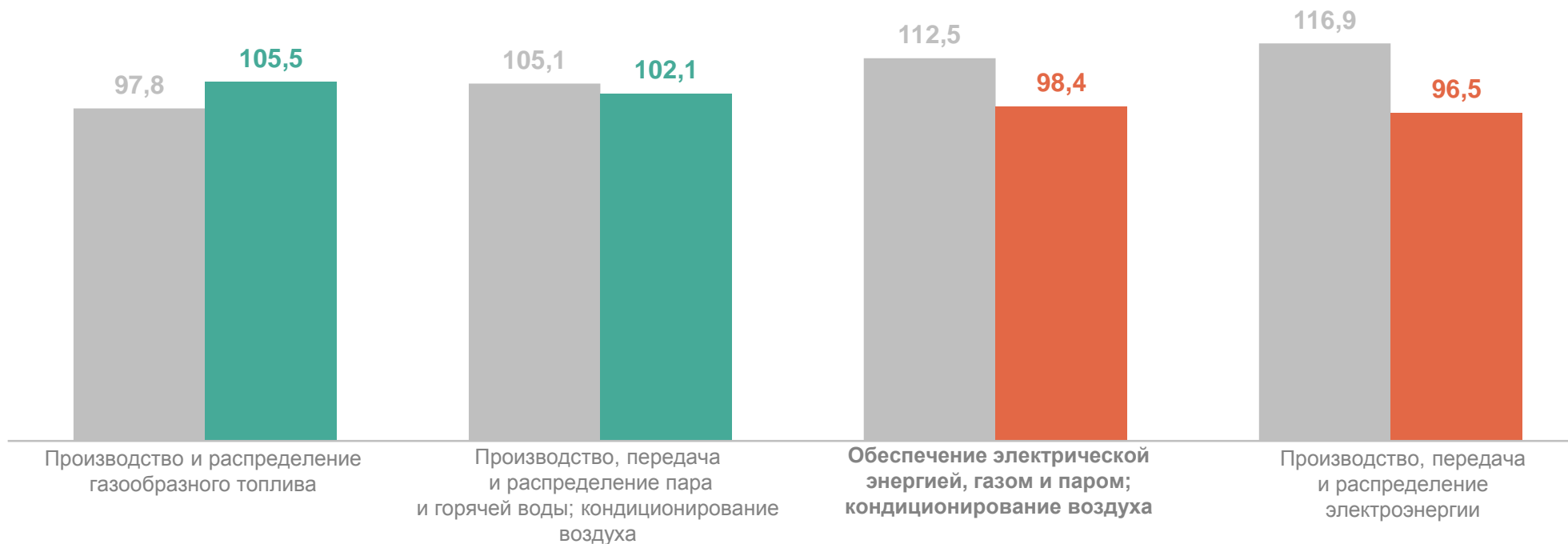
3

Индексы производства по виду деятельности обеспечение электрической энергией, газом и паром; кондиционирование воздуха

ОБЕСПЕЧЕНИЕ ЭЛЕКТРИЧЕСКОЙ ЭНЕРГИЕЙ, ГАЗОМ И ПАРОМ; КОНДИЦИОНИРОВАНИЕ ВОЗДУХА

в % к соответствующему периоду предыдущего года

ТУЛАСТАТ

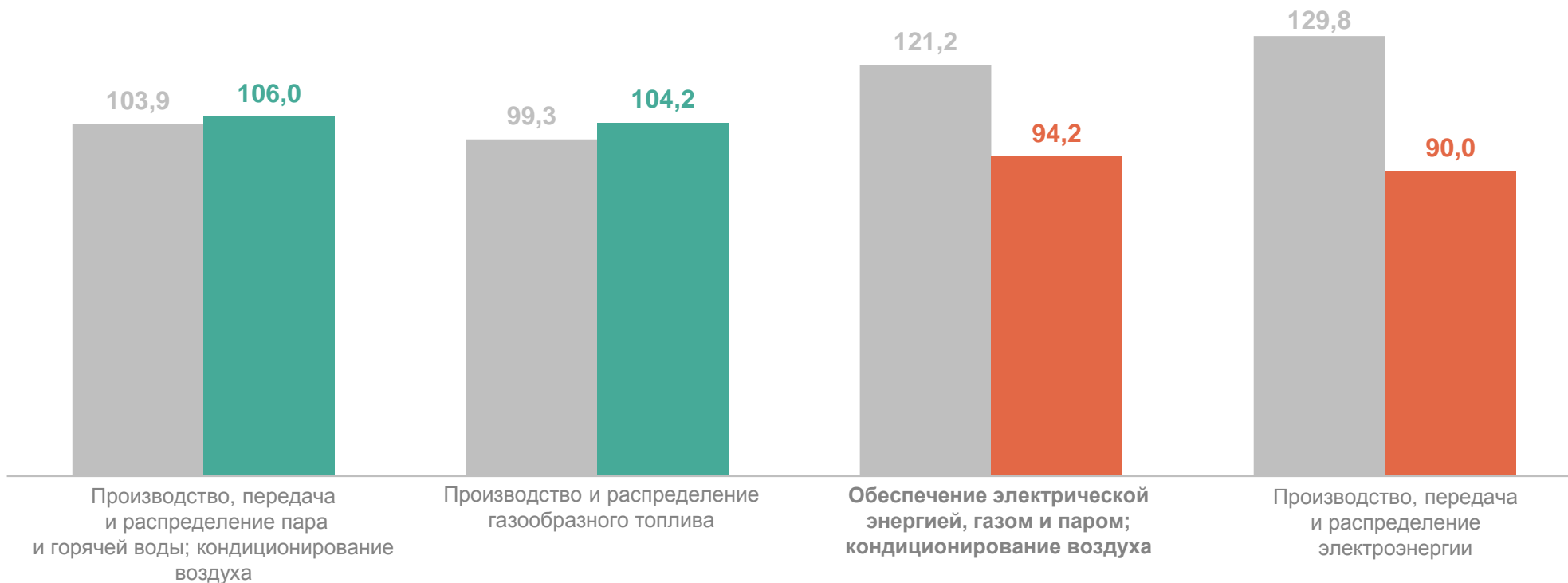


● Январь – февраль 2023 г. к январю – февралю 2022 г. ● Январь – февраль 2024 г. к январю – февралю 2023 г.

ОБЕСПЕЧЕНИЕ ЭЛЕКТРИЧЕСКОЙ ЭНЕРГИЕЙ, ГАЗОМ И ПАРОМ; КОНДИЦИОНИРОВАНИЕ ВОЗДУХА

в % к соответствующему месяцу предыдущего года

ТУЛАСТАТ



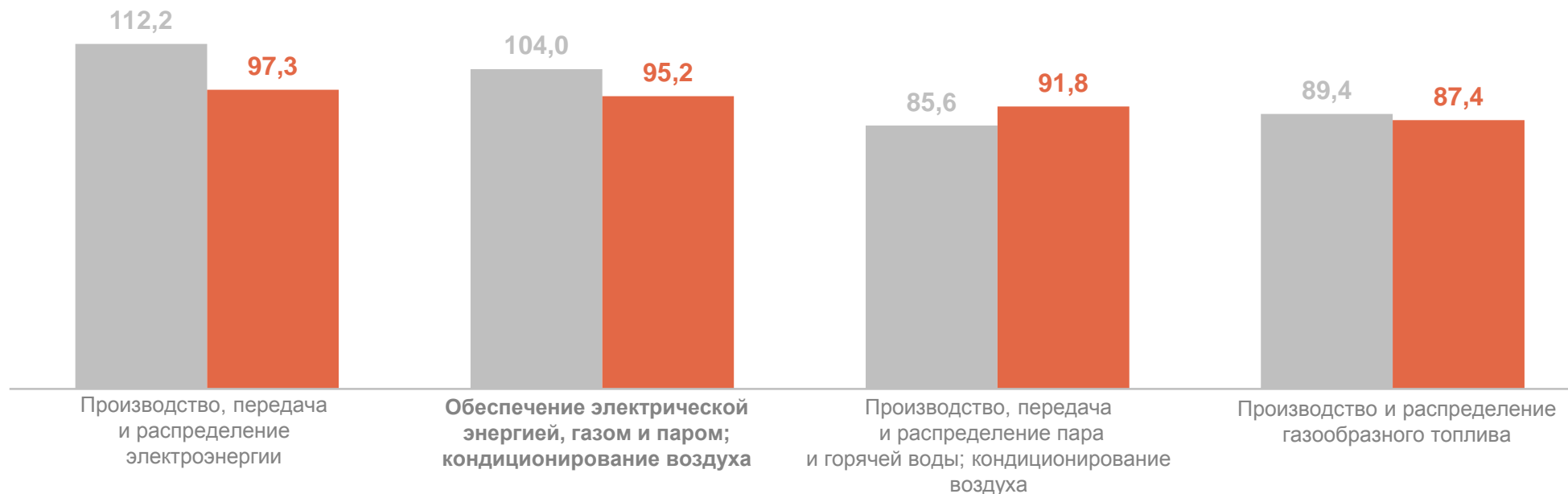
● Февраль 2023 г. к февралю 2022 г.

● Февраль 2024 г. к февралю 2023 г.

ОБЕСПЕЧЕНИЕ ЭЛЕКТРИЧЕСКОЙ ЭНЕРГИЕЙ, ГАЗОМ И ПАРОМ; КОНДИЦИОНИРОВАНИЕ ВОЗДУХА

в % к предыдущему месяцу

ТУЛАСТАТ



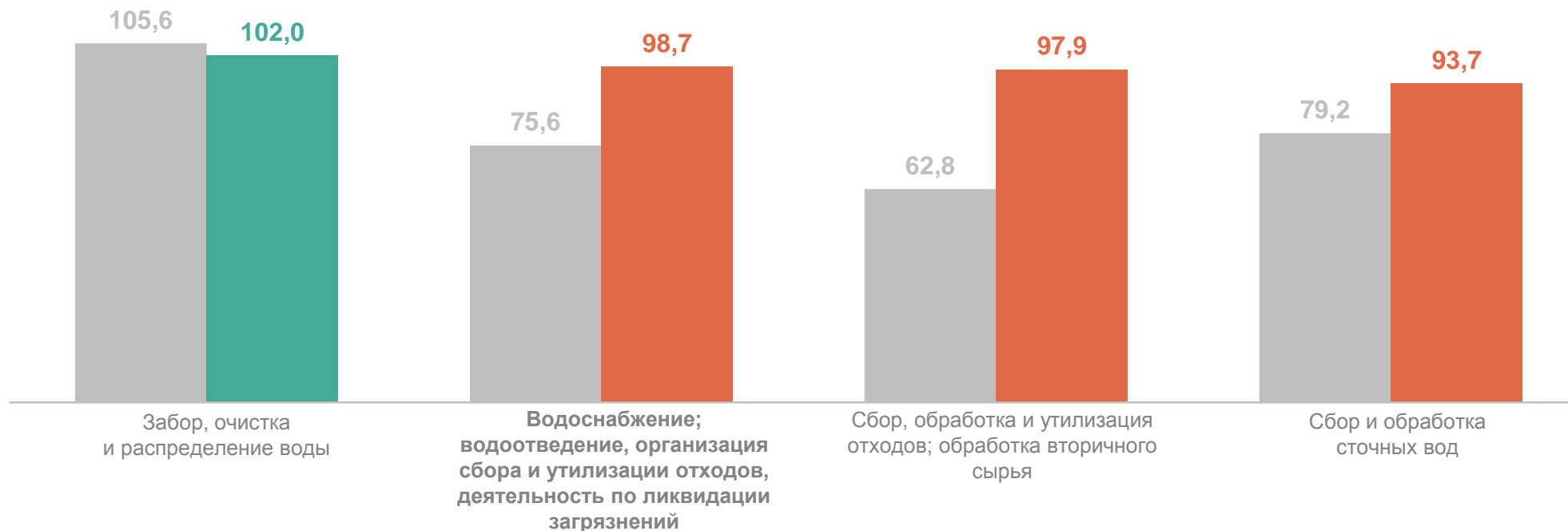
● Февраль 2023 г. к январю 2023 г. ● Февраль 2024 г. к январю 2024 г.

4

Индексы производства по виду деятельности водоснабжение; водоотведение, организация сбора и утилизации отходов, деятельность по ликвидации загрязнений

ВОДОСНАБЖЕНИЕ; ВОДООТВЕДЕНИЕ, ОРГАНИЗАЦИЯ СБОРА И УТИЛИЗАЦИИ ОТХОДОВ, ДЕЯТЕЛЬНОСТЬ ПО ЛИКВИДАЦИИ ЗАГРЯЗНЕНИЙ

в % к соответствующему периоду предыдущего года



● Январь – февраль 2023 г. к январю – февралю 2022 г. ● Январь – февраль 2024 г. к январю – февралю 2023 г.

ВОДОСНАБЖЕНИЕ; ВОДООТВЕДЕНИЕ, ОРГАНИЗАЦИЯ СБОРА И УТИЛИЗАЦИИ ОТХОДОВ, ДЕЯТЕЛЬНОСТЬ ПО ЛИКВИДАЦИИ ЗАГРЯЗНЕНИЙ

в % к соответствующему месяцу предыдущего года



ВОДОСНАБЖЕНИЕ; ВОДООТВЕДЕНИЕ, ОРГАНИЗАЦИЯ СБОРА И УТИЛИЗАЦИИ ОТХОДОВ, ДЕЯТЕЛЬНОСТЬ ПО ЛИКВИДАЦИИ ЗАГРЯЗНЕНИЙ

в % к предыдущему месяцу

